

Contas CNOP 2022

Índice:

1 - Proposta de aplicação de resultados apurados em 2022

- 1.1 - Proposta
- 1.2 - Mapa comparativo FSE 2021.2022

2 – Contas Relativas ao exercício de 2022

- 2.1 – Balanço individual em dezembro de 2022
- 2.2 - Demonstração individual dos resultados por naturezas (31-12-2022)
- 2.3 - Demonstração individual de fluxos de caixa (período findo 31-12-2022)
- 2.4 - Demonstração (individual) das alterações nos fundos patrimoniais no período 2021
- 2.5 - Demonstração (individual) das alterações nos fundos patrimoniais no período 2022
- 2.6 – Anexo às demonstrações financeiras em 31-12-2022
- 2.7 – Balancete Razão (Período [dezembro-dezembro] e acumulado) 2022
- 2.8 – Balancete Geral (Período [dezembro-dezembro] e acumulado) 2022
- 2.9 - Balancete Razão (Período [apuramento-apuramento] e acumulado) 2022
- 2.10 – Balancete Geral (Período [apuramento-apuramento] e acumulado) 2022
- 2.11 – Reconciliação Bancária 31-12-2022
- 2.12 – Extrato de Conta
- 2.13 – Reconciliação Bancária 31-12-2022
- 2.14 – Extrato Investimento
- 2.15 - Depósitos à Ordem

3 – Parecer do Conselho Fiscal

Contas CNOP 2022

Proposta de aplicação de resultados apurados em 2022

1.

Demonstrações de resultados. Justificativo das diferenças mais significativas face ao exercício de 2021.

1.1 Comparando com a demonstração de resultados referentes a 2021 na homóloga referente a 2022, verifica-se uma redução significativa, no montante de € 7.549,02, na rubrica dos “Gastos com o pessoal”. Esta redução é consequência da saída da Dr^a Graça Camara em abril 2022 e que tinha uma relação laboral (contrato de trabalho) com o CNOP. Em contrapartida, verifica-se um acréscimo considerável na rubrica “Fornecimentos e Serviços Externos”. Este aumento ficou-se a dever a honorários devidos aos serviços de assessoria jurídica, prestados pelo Dr. Pedro Meireles, de secretariado, prestados pela Senhora D. Sónia Nascimento, e honorários da notária, Dra. Lúcia Ataíde, nos montantes de € 13.200,00, € 3.500,00 e 396€, respetivamente.

1.2 Relativamente aos fluxos de caixa, a diferença de “Recebimentos de clientes” está relacionada com o recebimento em 2022, de faturas emitidas em 2021, que não tinham sido pagas nesse ano, nomeadamente, a Ordem dos Advogados, Ordem dos Notários, Ordem dos Biólogos, Ordem dos Médicos Dentistas e Ordem dos Despachantes Oficiais. Quanto ao aumento nos “Pagamentos a fornecedores” e a redução nos “Pagamentos ao pessoal”, está relacionado com o referido anteriormente em 1.1.

1.3 Junta-se um mapa comparativo relativo a “Fornecimento e Serviços Externos” onde se evidencia o aumento, em 2022, em despesas “Contencioso e Notariado”, que é justificado pelos custos notariais com a escritura pública de alteração dos Estatutos do CNOP.

1.4 Sendo embora apurado um resultado positivo em 2022, ele é inferior ao de 2021, o que aconselha a uma grande prudência na assunção de novos encargos duradouros.

2. Análise ao Balanço

Da análise do Balanço, resulta um ligeiro reforço da posição patrimonial do CNOP, que é francamente positiva.

3. Análise ao Fluxos de caixa

Da análise dos Fluxos de Caixa resulta uma situação confortável em termos de tesouraria, mas também a necessidade de se rentabilizar os depósitos à ordem que são de valor significativo (149.588€).

Proposta de aplicação de resultados apurados em 2022.

Pelo que antecede, propõe-se que o resultado líquido apurado no exercício de 2022, no valor de 7.941,81€, reverta para o Fundo Patrimonial que, assim, passaria a ascender a 259.794,11€.

O Presidente do CNOP.

Professor António Mendonça.

CNOP - Conselho Nacional das Ordens Profissionais

Fornecimentos e serviços externos

Descrição	2022	2021	Desvio
- Serviços especializados			
* Serviços contabilidade	3.382,50	3.444,00	-61,50
* Outros serviços	0,00	56,58	-56,58
* Honorários	18.896,64	1.800,00	17.096,64
* Conservação e reparação	0,00	0,00	0,00
* Serviços bancários	72,60	20,00	52,60
* Diversos (fotocópias,jornais, art.decoração...)	0,00	0,00	0,00
- Materiais			
* Material de escritório e outros	71,95	132,84	-60,89
- Deslocações e estadas			
* Refeições	127,95	0,00	127,95
* Parcagens/Portagens	8,25	0,00	8,25
* Transportes do pessoal	0,00	5,50	-5,50
- Serviços diversos			
* CTT	0,00	7,20	-7,20
* Telemóveis	310,69	309,84	0,85
* Despesas de representação	0,00	0,00	0,00
* Contencioso e Notariado	200,00	0,00	200,00
* Limpeza e conforto	0,00	0,00	0,00
<i>Total</i>	23.070,58	5.775,96	17.294,62

Contas CNOP 2022

Contas Relativas ao exercício de 2022

BALANÇO INDIVIDUAL EM 31 DE DEZEMBRO DE 2022


EUROS

RUBRICAS	NOTAS	DATAS	
		31-12-2022	31-12-2021
<u>ATIVO</u>			
ATIVO NÃO CORRENTE:			
ATIVOS FIXOS TANGÍVEIS	3/4	396,57	793,03
ATIVOS INTANGÍVEIS	3/5	0,00	0,00
		396,57	793,03
ATIVO CORRENTE:			
ESTADO E OUTROS ENTES PÚBLICOS	3/6	0,00	4,32
ASSOCIADOS/MEMBROS	3/6	3.750,00	8.750,00
OUTRAS CONTAS A RECEBER	3/6	0,00	0,00
DIFERIMENTOS	3/6	104,91	144,13
CAIXA E DEPÓSITOS BANCÁRIOS	3/6	255.976,30	242.922,92
		259.831,21	251.821,37
TOTAL DO ATIVO		260.227,78	252.614,40
<u>FUNDOS PATRIMONIAIS E PASSIVO</u>			
FUNDOS PATRIMONIAIS:			
RESULTADOS TRANSITADOS	7	251.852,30	232.612,90
RESULTADO LÍQUIDO DO PERÍODO	7	7.941,81	19.239,40
TOTAL DOS FUNDOS PATRIMONIAIS		259.794,11	251.852,30
PASSIVO CORRENTE:			
FORNECEDORES	3/6	55,42	54,57
ESTADO E OUTROS ENTES PÚBLICOS	3/6	300,00	412,33
ASSOCIADOS/MEMBROS	3/6	0,00	0,00
OUTRAS CONTAS A PAGAR	3/6	78,25	295,20
DIFERIMENTOS	3/6	0,00	0,00
		433,67	762,10
TOTAL DO PASSIVO		433,67	762,10
TOTAL DOS FUNDOS PATRIMONIAIS E DO PASSIVO		260.227,78	252.614,40

O Contabilista Certificado



A Comissão Executiva




DEMONSTRAÇÃO INDIVIDUAL DOS RESULTADOS POR NATUREZAS
31 de dezembro de 2022


EUROS

RENDIMENTOS E GASTOS	NOTAS	PERÍODOS	
		2022	2021
PRESTAÇÕES DE SERVIÇOS	3/8	42.500,00	42.500,00
FORNECIMENTOS E SERVIÇOS EXTERNOS	9	-23.070,58	-5.775,96
GASTOS COM O PESSOAL	10	-7.864,28	-15.413,30
IMPARIDADE DE DIVIDAS A RECEBER (PERDAS/REVERSÕES)	12	0,00	0,00
OUTROS RENDIMENTOS E GANHOS	14	0,00	35,74
OUTROS GASTOS E PERDAS	13	-3.226,87	-1.717,20
RESULTADO ANTES DE DEPRECIACÕES, GASTOS DE FINANCIAMENTO E IMPOSTOS		8.338,27	19.629,28
GASTOS/REVERSÕES DE DEPRECIACÃO E DE AMORTIZACÃO	11	-396,46	-396,46
RESULTADO OPERACIONAL (ANTES DE GASTOS DE FINANCIAMENTO E IMPOSTOS)		7.941,81	19.232,82
JUROS E RENDIMENTOS SIMILARES OBTIDOS	15	0,00	29,27
RESULTADO ANTES DE IMPOSTOS		7.941,81	19.262,09
IMPOSTO SOBRE O RENDIMENTO DO PERÍODO	3/8/16	0,00	-22,69
RESULTADO LÍQUIDO DO PERÍODO		7.941,81	19.239,40

O Contabilista Certificado

A Comissão executiva



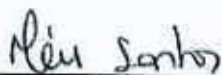



DEMONSTRAÇÃO (INDIVIDUAL) DE FLUXOS DE CAIXA
PERÍODO FINDO EM 31 DE DEZEMBRO DE 2022

RUBRICAS	NOTAS	PERÍODOS	
		2022	2021
EUROS			
Fluxos de caixa das actividades operacionais - método directo			
Recebimentos de clientes	8	47.500,00	33.750,00
Pagamentos a fornecedores	9	23.070,58	5.775,96
Pagamentos ao pessoal		7.864,28	15.413,30
Caixa gerada pelas operações		16.565,14	12.560,74
Pagamento/recebimento do imposto sobre o rendimento	16	0,00	0,00
Outros recebimentos/pagamentos		-3.511,76	-194,46
Fluxos de caixa das actividades operacionais (1)		13.053,38	12.366,28
Fluxos de caixa das actividades de investimento			
Pagamentos respeitantes a:			
Ativos fixos tangíveis			
Ativos intangíveis			
Investimentos financeiros			
Outros ativos			
Recebimentos provenientes de:			
Ativos fixos tangíveis			
Ativos intangíveis			
Investimentos financeiros			
Outros ativos			
Subsídios ao investimento			
Juros e rendimentos similares			
Dividendos			
Fluxos de caixa das actividades de investimento (2)	15	0,00	29,27
		0,00	29,27
Fluxos de caixa das actividades de financiamento			
Recebimentos provenientes de:			
Financiamentos obtidos			
Realizações de capital e de outros instrumentos de capital próprio			
Cobertura de prejuízos			
Doações			
Outras operações de financiamento			
Pagamentos respeitantes a:			
Financiamentos obtidos			
Juros e gastos similares			
Dividendos			
Reduções de capital e de outros instrumentos de capital próprio			
Outras operações de financiamento			
Fluxos de caixa das actividades de financiamento (3)		0,00	0,00
		0,00	0,00
Variação de caixa e seus equivalentes (1+2+3)		13.053,38	12.395,55
Efeito das diferenças de câmbio			
Caixa e seus equivalentes no início do período	6	242.922,92	230.527,37
Caixa e seus equivalentes no fim do período	6	255.976,30	242.922,92

O Contabilista Certificado

A Comissão Executiva

C.N.O.P. - Conselho Nacional dos Ordens Profissionais

DEMONSTRAÇÃO (INDIVIDUAL) DAS ALTERAÇÕES NOS FUNDOS PATRIMONIAIS NO PERÍODO 2021

EUR0S

DESCRÇÃO	NOTAS	Fundos Patrimoniais atribuídos aos instituidores da entidade-mãe										Total	Interesses minoritários	Total dos Fundos Patrimoniais			
		Fundos	Excedentes Técnicos	Reservas	Reserva de Transição	Ajustamentos em activos financeiros	Excedentes de revalorização	Outras variações nos fundos patrimoniais	Resultado líquido do período								
1	7																232.612,90
ALTERAÇÕES NO PERÍODO																	
Primeira adopção de novo referencial contabilístico																	
Alterações de políticas contabilísticas																	
Diferenças de conversão de demonstrações financeiras																	
Realização de excedente de revalorização de activos fixos tangíveis e intangíveis																	
Excedentes de revalorização de activos fixos tangíveis e intangíveis e respetivas variações																	
Ajustamentos por impostos diferidos																	
Outras alterações reconhecidas nos fundos patrimoniais																	
2	7	0,00	0,00	-0,00	0,00	0,00	0,00	0,00	0,00	0,00	0,00	0,00	0,00	0,00	0,00	0,00	0,00
3	7																19.239,40
RESULTADO LÍQUIDO DO PERÍODO																	
4																	19.239,40
OPERAÇÕES COM INSTITUIDORES NO PERÍODO																	
Fundos																	
Subsídios, doações e legados																	
Outras operações																	
5		0,00	0,00	0,00	0,00	0,00	0,00	0,00	0,00	0,00	0,00	0,00	0,00	0,00	0,00	0,00	0,00
6	7	0,00	0,00	0,00	0,00	0,00	0,00	0,00	0,00	0,00	0,00	0,00	0,00	0,00	0,00	0,00	251.852,30
POSIÇÃO NO FIM DO PERÍODO 2021 (1+2+3+5)																	

O Contabilista Certificado

Hélio Santos

A Comissão Executiva

[Assinatura]

C.N.O.P. - Conselho Nacional das Ordens Profissionais

DEMONSTRAÇÃO (INDIVIDUAL) DAS ALTERAÇÕES NOS FUNDOS PATRIMONIAIS NO PERÍODO 2022

DESCRIÇÃO	NOTAS	Fundos Patrimoniais atribuídos às Instituições da entidade-mãe							Total	Interesses atribuídos	Total dos Fundos Patrimoniais
		Fundos	Excedentes Técnicos	Reservas	Resultados Transmitidos	Ajustamentos em ativos Tangíveis	Expendidos de revalorização	Outras variações nos fundos patrimoniais			
1	3	232.657,90							19.239,40		251.897,30
ALTERAÇÕES NO PERÍODO											
Primeira adoção de novo referencial contabilístico											
Alterações de políticas contabilísticas											
Diferenças de conversão de demonstrações financeiras											
Realização de excedente de revalorização de activos fixos tangíveis e intangíveis											
Excedentes de revalorização de ativos fixos tangíveis e intangíveis e respetivas variações											
Ajustamentos por impostos diferidos											
Outras alterações reconhecidas nos fundos patrimoniais	7	0,00	0,00	0,00	19.239,40	0,00	0,00	0,00	-23.299,00	0,00	
RESULTADO LÍQUIDO DO PERÍODO	7								-23.299,00	0,00	
RESULTADO EXTENSIVO (2+3)	4								7.941,81	7.941,81	
OPERAÇÕES COM INSTITUIDORES NO PERÍODO											
Fundos											
Subsídios, doações e legados											
Outras operações											
POSIÇÃO NO FIM DO PERÍODO 2022 (1+2+3+5)	5								7.941,81	0,00	
	6								251.897,30	0,00	
									7.941,81	259.794,11	
									0,00	0,00	

O Contabilista Certificado

Alina Soares

A Comissão Executiva

Alina Soares

ANEXO ÀS DEMONSTRAÇÕES FINANCEIRAS EM 31 DE DEZEMBRO DE 2022

ÍNDICE

- 1 Nota introdutória
- 2 Referencial contabilístico de preparação das demonstrações financeiras
- 3 Políticas contabilísticas, alterações nas estimativas contabilísticas e erros
- 4 Ativos fixos tangíveis
- 5 Ativos intangíveis
- 6 Instrumentos financeiros/Ativos e passivos financeiros
- 7 Fundos Patrimoniais
- 8 Rédito
- 9 Fornecimentos e serviços externos
- 10 Gastos com o pessoal
- 11 Gastos/reversões de depreciação e de amortização
- 12 Perdas por imparidade de dívidas a receber
- 13 Outros gastos e perdas
- 14 Outros rendimentos e ganhos
- 15 Juros, dividendos e outros rendimentos similares
- 16 Imposto sobre o rendimento
- 17 Outras informações



Handwritten signature in the bottom right corner.

ANEXO ÀS DEMONSTRAÇÕES FINANCEIRAS EM 31 DE DEZEMBRO DE 2022

1. Nota introdutória

O “C.N.O.P. – Conselho Nacional das Ordens Profissionais”, constituído em 27 de Abril de 1989, é uma associação sem fins lucrativos com sede na Avenida António Augusto de Aguiar, nº 3 – D, em Lisboa, e que tem como atividade principal a defesa dos valores éticos e deontológicos das profissões liberais regulamentadas, bem como das suas características e interesses e representação do conjunto das profissões dela participantes junto dos organismos públicos e privados e das organizações nacionais e internacionais.

As demonstrações financeiras anexas são apresentadas em euros e foram aprovadas pela Comissão Executiva. A Comissão Executiva entende que estas demonstrações financeiras refletem de forma verdadeira e apropriada as operações do C.N.O.P., bem como a sua posição e desempenho financeiro.

2. Referencial contabilístico de preparação das demonstrações financeiras

2.1 As demonstrações financeiras anexas foram preparadas no quadro das disposições em vigor em Portugal, vertidas no Decreto-Lei nº 158/2009 de 13 de Julho, e do Decreto-Lei nº 36-A/2011 de 9 de Março, para as Entidades do Sector Não Lucrativo.

2.2 Os conteúdos das contas do balanço e da demonstração dos resultados são comparáveis com os do exercício anterior.

3. Políticas contabilísticas, alterações nas estimativas contabilísticas e erros

As bases de mensuração usadas na preparação das demonstrações financeiras são as do custo histórico e na base da continuidade das operações, em conformidade com os princípios de consistência, prudência e especialização dos exercícios.

Ativos Intangíveis

Os ativos intangíveis (programas de computador) encontram-se registados ao custo de aquisição e estão totalmente amortizados.

1


C.N.O.P. – Conselho Nacional das Ordens Profissionais

ANEXO ÀS DEMONSTRAÇÕES FINANCEIRAS EM 31 DE DEZEMBRO DE 2022

Ativos Fixos Tangíveis

Os ativos fixos tangíveis encontram-se registados ao custo de aquisição, deduzido das correspondentes depreciações, e neste momento encontram-se totalmente depreciados. As depreciações são calculadas, após a data em que os bens estejam disponíveis para serem utilizados, pelo método da linha reta em conformidade com o período de vida útil estimado para cada grupo de bens.

As taxas de depreciação utilizadas correspondem, de uma forma geral, aos seguintes períodos de vida útil estimada:

Equipamento administrativo:	
Computadores	3 anos

Rédito

O rédito proveniente das prestações de serviços (quotizações) é reconhecido pelo justo valor do montante recebido ou a receber.

Instrumentos financeiros

Os instrumentos financeiros encontram-se valorizados de acordo com os seguintes critérios:

- Associados e outras dívidas de terceiros: as dívidas dos associados ou de outros terceiros são registadas pelo seu valor nominal, deduzido das perdas por imparidade quando não for esperado o seu recebimento.
- Fornecedores e outras dívidas a terceiros: as dívidas a fornecedores ou a outros terceiros são registadas pelo seu valor nominal.
- Caixa e depósitos bancários: os montantes incluídos na rubrica caixa e seus equivalentes correspondem aos valores em caixa e depósitos bancários, ambos imediatamente realizáveis e sem perda de valor.

Não houve aplicabilidade relativa a alterações de políticas contabilísticas ou correções de erros, que tivesse efeitos no período corrente ou em qualquer período anterior,

C.N.O.P. - Conselho Nacional das Ordens Profissionais

4. Ativos fixos tangíveis

No período de 2022, os movimentos ocorridos nos valores de custo de aquisição e depreciações acumuladas destas rubricas foram os seguintes:

Custo de aquisição	31.12.2021	Aumentos	Transferências Abates e Outros	31.12.2022
ATIVOS FIXOS TANGÍVEIS				
Equipamento Administrativo	9.352,73	0,00	0,00	9.352,73
<i>Total</i>	9.352,73	0,00	0,00	9.352,73

Depreciações acumuladas	31.12.2021	Aumentos	Transferências Abates e Outros	31.12.2022
ATIVOS FIXOS TANGÍVEIS				
Equipamento Administrativo	8.559,70	396,46	0,00	8.956,16
<i>Total</i>	8.559,70	396,46	0,00	8.956,16

Valor líquido	793,03			396,57
----------------------	---------------	--	--	---------------

5. Ativos intangíveis

No período de 2022, os movimentos ocorridos nos valores de custo de aquisição e depreciações acumuladas destas rubricas foram os seguintes:

Custo de aquisição	31.12.2021	Aumentos	Transferências Abates e Outros	31.12.2022
ATIVOS INTANGÍVEIS				
Programas de Computador	1.923,71	0,00	0,00	1.923,71
<i>Total</i>	1.923,71	0,00	0,00	1.923,71

Depreciações acumuladas	31.12.2021	Aumentos	Transferências Abates e Outros	31.12.2022
ATIVOS INTANGÍVEIS				
Programas de Computador	1.923,71	0,00	0,00	1.923,71
<i>Total</i>	1.923,71	0,00	0,00	1.923,71

Valor líquido	0,00			0,00
----------------------	-------------	--	--	-------------



C.N.O.P. - Conselho Nacional das Ordens Profissionais

6. Instrumentos financeiros/Ativos e passivos financeiros

6.1 As bases de mensuração usadas são as do custo histórico.

6.2 *Categorias de ativos e passivos financeiros*

6.2.1 Associados / Fornecedores / Outras contas a receber e a pagar

Em 31 de Dezembro de 2022 e 2021, esta rubrica apresentava a seguinte composição:

Descrição	31.12.2022 (corrente)	31.12.2021 (corrente)
<u>Ativos:</u>		
- Associados	3.750,00	8.750,00
- Outras contas a receber	0,00	0,00
<i>Total do Ativo Financeiro (corrente)</i>	3.750,00	8.750,00
<u>Passivos:</u>		
- Fornecedores	55,42	54,57
- Associados	0,00	0,00
- Outras contas a pagar	78,25	295,20
<i>Total do Passivo Financeiro (corrente)</i>	133,67	349,77
<i>Total Líquido (corrente)</i>	3.616,33	8.400,23

A rubrica de associados inclui o valor a receber da O.Biólogos no montante de € 5.499,90, relativamente ao qual foi reconhecida uma perda por imparidade de igual montante, em 2016

6.2.2 Estado e outros entes públicos

Em 31 de Dezembro de 2022 e 2021, esta rubrica apresentava a seguinte composição:

Descrição	31.12.2022 (corrente)	31.12.2021 (corrente)
<u>Ativos:</u>		
- Imposto sobre o rendimento (IRC)	0,00	4,32
- Outros impostos	0,00	0,00
<i>Total</i>	0,00	4,32
<u>Passivos:</u>		
- Retenção do imposto sobre o rendimento	300,00	96,69
- Contribuições p/ segurança social	0,00	315,64
<i>Total</i>	300,00	412,33



C.N.O.P. - Conselho Nacional das Ordens Profissionais

6.2.3 Caixa e depósitos bancários

Em 31 de Dezembro de 2022 e 2021, esta rubrica apresentava a seguinte composição:

Descrição	31.12.2021	Entradas	Saídas	31.12.2022
- Caixa	2,44	0,00	0,00	2,44
- Depósitos bancários	136.456,32	47.500,00	34.446,62	149.509,70
- Depósitos a prazo	106.464,16	0,00	0,00	106.464,16
	242.922,92	47.500,00	34.446,62	255.976,30

6.2.4 Diferimentos

Em 31 de Dezembro de 2022 e 2021, esta rubrica apresentava a seguinte composição:

Descrição	31.12.2022 (corrente)	31.12.2021 (corrente)
<u>Ativos:</u>		
- Gastos a reconhecer	104,91	144,13
Total	104,91	144,13
<u>Passivos:</u>		
- Rendimentos a reconhecer	0,00	0,00
Total	0,00	0,00

7. Fundos Patrimoniais

No período de 2022, esta rubrica apresentou os seguintes movimentos:

Descrição	31.12.2021	Débitos	Créditos	31.12.2022
- Resultados transitados	232.612,90	0,00	19.239,40	251.852,30
- Res. liquido exercício	19.239,40	19.239,40	7.941,81	7.941,81
	251.852,30	19.239,40	27.181,21	259.794,11



C.N.O.P. - Conselho Nacional das Ordens Profissionais

8. Rédito

Adotou-se a regra geral de reconhecimento pelo justo valor da contraprestação recebida ou a receber. As prestações de serviços no valor de € 42.500,00 dizem respeito a:

Descrição	2022	2021
- Quotas cobradas	38.750,00	33.750,00
- Quotas por cobrar	3.750,00	8.750,00
<i>Total</i>	42.500,00	42.500,00

9. Fornecimentos e serviços externos

Em 31 de Dezembro de 2022 e 2021, esta rubrica apresentava a seguinte composição:

Descrição	2022	2021
- Serviços especializados		
* Trabalhos especializados	3.382,50	3.500,58
* Publicidade e propaganda	0,00	0,00
* Honorários	18.896,64	1.800,00
* Serviços bancários	72,60	20,00
* Outros	0,00	0,00
- Materiais		
* Material de escritório e outros	71,95	132,84
- Deslocações e estadas		
* Deslocações e estadas	136,20	0,00
* Transportes do pessoal	0,00	5,50
- Serviços diversos		
* Comunicação	310,69	317,04
* Despesas de representação	0,00	0,00
* Contencioso e notariado	200,00	0,00
<i>Total</i>	23.070,58	5.775,96

10. Gastos com o pessoal

Em 31 de Dezembro de 2022 e 2021, esta rubrica apresentava a seguinte composição:

Descrição	2022	2021
- Remuneração do pessoal	6.113,01	12.250,00
- Encargos sobre remunerações	1.363,22	2.731,76
- Seguros de acidentes de trabalho	287,94	311,93
- Gastos de ação social	100,11	119,61
<i>Total</i>	7.864,28	15.413,30

No ano em apreciação, a Dr^a Graça Camara rescindiu à data de 30/04/2022



C.N.O.P. - Conselho Nacional das Ordens Profissionais

11. Gastos/reversões de depreciação e amortização

Em 31 de Dezembro de 2022 e 2021, esta rubrica apresentava a seguinte composição:

Descrição	2022	2021
- Gastos de depreciação de ativos fixos tangíveis	396,46	396,46
<i>Total</i>	396,46	396,46

12. Perdas por imparidade de dívidas a receber

Em 31 de Dezembro de 2022 e 2021, esta rubrica apresentava a seguinte composição:

Descrição	2022	2021
- Perdas por imparidade em dívidas de associados (ver nota 7.2.1)	0,00	0,00
<i>Total</i>	0,00	0,00

13. Outros gastos e perdas

Em 31 de Dezembro de 2022 e 2021, esta rubrica apresentava a seguinte composição:

Descrição	2022	2021
- Imposto valor acrescentado	3.127,23	0,00
- Imposto de selo	2,91	0,80
- Taxas	0,00	1.716,40
- Correções relativas a exercícios anteriores	0,00	0,00
- Juros mora	17,41	0,00
- Multas e penalidades	75,00	0,00
- Outros	4,32	0,00
<i>Total</i>	3.226,87	1.717,20

14. Outros rendimentos e ganhos

Em 31 de Dezembro de 2022 e 2021, esta rubrica apresentava a seguinte composição:

Descrição	2022	2021
- Correções relativas a exercícios anteriores	0,00	35,74
- Outros	0,00	0,00
<i>Total</i>	0,00	35,74



15. Juros, dividendos e outros rendimentos similares

Em 31 de Dezembro de 2022 e 2021, esta rubrica apresentava a seguinte composição:

Descrição	2022	2021
- Juros obtidos - Depósitos a prazo	0,00	29,27
<i>Total</i>	0,00	29,27

O montante de juros a receber foi reconhecido pelo valor líquido da retenção na fonte de IRC

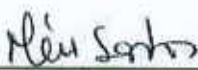
16. Imposto sobre o rendimento

O C.N.O.P., como associação sem fins lucrativos, e uma vez que não exerceu qualquer atividade comercial, industrial ou agrícola, tem a sua atividade isenta de IRC. Assim, apenas suporta a taxa de IRC aplicável aos rendimentos de capitais de 21%, aquando o seu recebimento. Neste exercício, não obteve juros do depósito a prazo.


17. Outras informações

Não ocorreram fatos relevantes suscetíveis de divulgação

O Contabilista Certificado



A Comissão Executiva



Balancete Razão (Período [Dezembro - Dezembro] e Acumulado) - 2022

Valores em EUR

Lançamento: <TODOS>

Data Contab.: 31-12-2022

Conta	Descrição	Dezembro - Dezembro			Acumulado		
		Mov. Débito	Mov. Crédito	Saldo	Mov. Débito	Mov. Crédito	Saldo
11	Caixa	0,00	0,00	0,00	7,44	0,00	2,44 D
12	Depósitos à ordem	0,00	3.905,86	3.905,86 C	183.956,32	34.446,62	149.509,70 D
13	Depósitos a Prazo	0,00	0,00	0,00	106.464,16	0,00	106.464,16 D
22	Fornecedores	25,82	26,67	0,85 C	442,68	498,10	55,42 C
23	Pessoal	0,00	0,00	0,00	4.823,18	4.823,18	0,00
24	Estado e outros entes públicos	300,00	300,00	0,00	6.069,70	6.369,70	300,00 C
26	Fund/P/D/Assoc/Membros	0,00	0,00	0,00	56.749,90	52.999,90	3.750,00 D
27	Outras contas a receber e a pagar	3.871,73	4.100,25	228,52 C	24.139,80	24.218,05	78,25 C
28	Diferimentos	0,00	0,00	0,00	229,02	124,11	104,91 D
43	Ativos fixos tangíveis	0,00	33,04	33,04 C	9.352,73	8.956,16	396,57 D
44	Ativos intangíveis	0,00	0,00	0,00	1.923,71	1.923,71	0,00
56	Resultados transitados	0,00	0,00	0,00	0,00	251.852,30	251.852,30 C
62	Fornecimentos e serviços extern	3.858,91	0,00	3.858,91 D	23.070,58	0,00	23.070,58 D
63	Gastos com o pessoal	0,00	0,00	0,00	7.864,28	0,00	7.864,28 D
64	Gastos de depreciação e de amo	33,04	0,00	33,04 D	396,46	0,00	396,46 D
68	Outros gastos e perdas	276,32	0,00	276,32 D	3.226,87	0,00	3.226,87 D
77	Prestações de serviços	0,00	0,00	0,00	0,00	42.500,00	42.500,00 C
81	Resultado líquido do período	0,00	0,00	0,00	19.239,40	19.239,40	0,00
	Soma Líquida	8.365,82	8.365,82	0,00	447.951,23	447.951,23	0,00



Flávio Santos


Balancete Geral (Período [Dezembro - Dezembro] e Acumulado) - 2022

Valores em EUR

Data Contab: 31-12-2022

Lançamento: <TODOS>

Conta	Descrição	Dezembro - Dezembro			Acumulado		
		Mov. Débito	Mov. Crédito	Saldo	Mov. Débito	Mov. Crédito	Saldo
11	Caixa	0,00	0,00	0,00	2,44	0,00	2,44 D
114	Fundo de Maneio	0,00	0,00	0,00	2,44	0,00	2,44 D
12	Depósitos à ordem	0,00	3.905,86	3.905,86 C	183.956,32	34.446,62	149.509,70 D
1201	BPI - Cta. 4-1594994	0,00	3.905,86	3.905,86 C	183.956,32	34.446,62	149.509,70 D
13	Depósitos a Prazo	0,00	0,00	0,00	106.464,16	0,00	106.464,16 D
1301	BPT - D.Prazo	0,00	0,00	0,00	106.464,16	0,00	106.464,16 D
	Soma Líquida	0,00	3.905,86	3.905,86 C	290.422,92	34.446,62	255.976,30 D
22	Fornecedores	25,82	26,67	0,85 C	442,68	498,10	55,42 C
221	Fornecedores c/c	25,82	26,67	0,85 C	442,68	498,10	55,42 C
2211	Fornecedores gerais	25,82	26,67	0,85 C	442,68	498,10	55,42 C
22111	Fornecedores - c/c - M.Na	25,82	26,67	0,85 C	442,68	498,10	55,42 C
221110023	Vodafone	25,82	26,67	0,85 C	309,84	336,51	26,67 C
221110026	Joaquim E.N Sousa	0,00	0,00	0,00	0,00	28,75	28,75 C
221110030	Invoiceexpress-Rupeal	0,00	0,00	0,00	132,84	132,84	0,00
23	Pessoal	0,00	0,00	0,00	4.823,18	4.823,18	0,00
231	Remunerações a pagar	0,00	0,00	0,00	4.823,18	4.823,18	0,00
2312	Ao pessoal	0,00	0,00	0,00	4.823,18	4.823,18	0,00
24	Estado e outros entes púb	300,00	300,00	0,00	6.069,70	6.369,70	300,00 C
241	Imposto sobre o rendimento	0,00	0,00	0,00	4,32	4,32	0,00
2417	IRC - a recuperar	0,00	0,00	0,00	4,32	4,32	0,00
242	Retenção de impostos sobr	300,00	300,00	0,00	3.714,10	4.014,10	300,00 C
2421	Rir-trabalho dependente	0,00	0,00	0,00	714,10	714,10	0,00
2422	Rir-rendimentos profissio	300,00	300,00	0,00	3.000,00	3.300,00	300,00 C
245	Contribuições para a Segu	0,00	0,00	0,00	2.351,28	2.351,28	0,00
26	Fund/P/D/Assoc/Membros	0,00	0,00	0,00	56.749,90	52.999,90	3.750,00 D
264	Associados-Quotas	0,00	0,00	0,00	51.250,00	47.500,00	3.750,00 D
264002	O.Advogados	0,00	0,00	0,00	6.250,00	5.000,00	1.250,00 D
264003	O.Engenheiros	0,00	0,00	0,00	2.500,00	2.500,00	0,00
264004	O.Enfermeiros	0,00	0,00	0,00	2.500,00	2.500,00	0,00
264005	O.Psicólogos	0,00	0,00	0,00	2.500,00	2.500,00	0,00
264006	O.Nutricionistas	0,00	0,00	0,00	2.500,00	2.500,00	0,00
264007	O.Economistas	0,00	0,00	0,00	2.500,00	2.500,00	0,00
264008	O.Rev.Ofic.Contas	0,00	0,00	0,00	2.500,00	1.250,00	1.250,00 D
264009	O.Notários	0,00	0,00	0,00	3.750,00	3.750,00	0,00
264010	O.Farmacêuticos	0,00	0,00	0,00	2.500,00	2.500,00	0,00
264011	O.Médicos	0,00	0,00	0,00	2.500,00	2.500,00	0,00
264012	O.Méd.Veterinários	0,00	0,00	0,00	2.500,00	2.500,00	0,00
264013	O.Arquitetos	0,00	0,00	0,00	2.500,00	2.500,00	0,00
264014	O.Biólogos	0,00	0,00	0,00	3.750,00	2.500,00	1.250,00 D
264015	O.Méd.Dentistas	0,00	0,00	0,00	3.750,00	3.750,00	0,00
264016	O.Solicitadores a A.E.	0,00	0,00	0,00	2.500,00	2.500,00	0,00
264017	O.Despachantes Oficiais	0,00	0,00	0,00	3.750,00	3.750,00	0,00
264018	O.Centros Certificados	0,00	0,00	0,00	2.500,00	2.500,00	0,00
257	Associados-Cobrança Duvld	0,00	0,00	0,00	5.499,90	0,00	5.499,90 D
267014	Ass.Cob.Duv.-O.Biólogos	0,00	0,00	0,00	5.499,90	0,00	5.499,90 D
269	Perdas por imparidade acu	0,00	0,00	0,00	0,00	5.499,90	5.499,90 C
269014	Perdas Impar.Ac.-O.Biólog	0,00	0,00	0,00	0,00	5.499,90	5.499,90 C
27	Outras contas a receber e	3.871,73	4.100,25	228,52 C	24.139,80	24.218,05	78,25 C
277	Consultores, Assesores e	307,50	246,00	61,50 D	3.677,70	3.677,70	0,00
2770001	Contad, Lda	307,50	246,00	61,50 D	3.677,70	3.677,70	0,00
278	Outros devedores e credor	3.564,23	3.854,25	290,02 C	20.462,10	20.540,35	78,25 C
2781	O.Dev.Cred.-Corrente	3.564,23	3.854,25	290,02 C	20.462,10	20.540,35	78,25 C
27810002	Dr. António Mendonça	0,00	78,25	78,25 C	0,00	78,25	78,25 C
27810010	Lucia Mª Ataíde O.Sucena	0,00	0,00	0,00	487,87	487,87	0,00
27810014	Sónia Pereira Nascimento	500,00	500,00	0,00	3.500,00	3.500,00	0,00
27810015	Dr.Pedro Meirles	2.914,23	1.476,00	1.438,23 D	14.674,23	14.674,23	0,00
27810019	Dr.Carlos Duarte	150,00	1.800,00	1.650,00 C	1.800,00	1.800,00	0,00
28	Diferimentos	0,00	0,00	0,00	229,02	124,11	104,91 D
281	Gastos a reconhecer	0,00	0,00	0,00	229,02	124,11	104,91 D
2814	Seguros	0,00	0,00	0,00	48,00	24,00	24,00 D
2819	Outros gastos a reconhece	0,00	0,00	0,00	181,02	100,11	80,91 D
281901	Despesas Antecipadas	0,00	0,00	0,00	181,02	100,11	80,91 D




Balancete Geral (Período [Dezembro - Dezembro] e Acumulado) - 2022

Valores em EUR

Data Contab. : 31-12-2022

Lançamento: <TODOS>

Conta	Descrição	Dezembro - Dezembro			Acumulado		
		Mov. Débito	Mov. Crédito	Saldo	Mov. Débito	Mov. Crédito	Saldo
	Soma Líquida	4.197,55	4.426,92	229,37 C	92.454,28	89.033,04	3.421,24 D
41	Ativos fixos tangíveis	0,00	33,04	33,04 C	9.352,73	8.956,16	396,57 D
435	Equipamento administrativo	0,00	0,00	0,00	9.352,73	0,00	9.352,73 D
4351	Equip. admin. - próprio	0,00	0,00	0,00	9.352,73	0,00	9.352,73 D
43511	Equip. Admin.-Merc-Naciona	0,00	0,00	0,00	9.352,73	0,00	9.352,73 D
438	Depreciações acumuladas	0,00	33,04	33,04 C	0,00	8.956,16	8.956,16 C
4381	Depreciações acumuladas-p	0,00	33,04	33,04 C	0,00	8.956,16	8.956,16 C
43815	Equipamento administrativo	0,00	33,04	33,04 C	0,00	8.956,16	8.956,16 C
44	Ativos Intangíveis	0,00	0,00	0,00	1.923,71	1.923,71	0,00
443	Programas de computador	0,00	0,00	0,00	1.923,71	0,00	1.923,71 D
4431	Programas de computador -	0,00	0,00	0,00	1.923,71	0,00	1.923,71 D
448	Amortizações acumuladas	0,00	0,00	0,00	0,00	1.923,71	1.923,71 C
4483	Programas de computador	0,00	0,00	0,00	0,00	1.923,71	1.923,71 C
	Soma Líquida	0,00	33,04	33,04 C	11.276,44	10.879,87	396,57 D
55	Resultados transitados	0,00	0,00	0,00	0,00	251.852,30	251.852,30 C
561	Resultados transitados	0,00	0,00	0,00	0,00	251.852,30	251.852,30 C
	Soma Líquida	0,00	0,00	0,00	0,00	251.852,30	251.852,30 C
62	Fornecimentos e serviços	3.858,91	0,00	3.858,91 D	23.070,58	0,00	23.070,58 D
622	Serviços especializados	3.753,99	0,00	3.753,99 D	22.351,74	0,00	22.351,74 D
6221	Trabalhos especializados	246,00	0,00	246,00 D	3.382,50	0,00	3.382,50 D
622101	Serviços de Contabilidade	246,00	0,00	246,00 D	3.382,50	0,00	3.382,50 D
6224	Honorários	3.500,00	0,00	3.500,00 D	18.896,64	0,00	18.896,64 D
622400	Carlos Manuel Gonçalves D	1.800,00	0,00	1.800,00 D	1.800,00	0,00	1.800,00 D
622410	Lucia Mª Ataide O.Sucena	0,00	0,00	0,00	396,64	0,00	396,64 D
622414	Sónia Pereira Nascimento	500,00	0,00	500,00 D	3.500,00	0,00	3.500,00 D
622415	Pedro Augusto C.R.V.Meire	1.200,00	0,00	1.200,00 D	13.200,00	0,00	13.200,00 D
6227	Serviços Bancários	7,99	0,00	7,99 D	72,60	0,00	72,60 D
623	Materiais	0,00	0,00	0,00	71,95	0,00	71,95 D
6233	Material de escritório	0,00	0,00	0,00	71,95	0,00	71,95 D
625	Deslocações, estadas e tr	78,25	0,00	78,25 D	136,20	0,00	136,20 D
6251	Deslocações e estadas	78,25	0,00	78,25 D	136,20	0,00	136,20 D
625102	Refeições	70,00	0,00	70,00 D	127,95	0,00	127,95 D
625109	Portagens/Parcagens	8,25	0,00	8,25 D	8,25	0,00	8,25 D
626	Serviços diversos	26,67	0,00	26,67 D	510,69	0,00	510,69 D
6262	Comunicação	26,67	0,00	26,67 D	310,69	0,00	310,69 D
626204	Telemóveis	26,67	0,00	26,67 D	310,69	0,00	310,69 D
6265	Contencioso e notariado	0,00	0,00	0,00	200,00	0,00	200,00 D
63	Gastos com o pessoal	0,00	0,00	0,00	7.864,28	0,00	7.864,28 D
632	Remunerações do pessoal	0,00	0,00	0,00	6.113,01	0,00	6.113,01 D
6322	Remunerações do pessoal	0,00	0,00	0,00	6.113,01	0,00	6.113,01 D
632201	Remunerações	0,00	0,00	0,00	3.500,00	0,00	3.500,00 D
632202	Subs. de Férias e Natal	0,00	0,00	0,00	2.613,01	0,00	2.613,01 D
635	Encargos sobre remuneraçõ	0,00	0,00	0,00	1.363,22	0,00	1.363,22 D
6353	Enc. s/Rem.-Pess. - Out.	0,00	0,00	0,00	1.363,22	0,00	1.363,22 D
636	Seguros de acidentes no t	0,00	0,00	0,00	287,94	0,00	287,94 D
6363	Seg.Ac.Trb-Outros Sect.	0,00	0,00	0,00	287,94	0,00	287,94 D
637	Gastos de acção social	0,00	0,00	0,00	100,11	0,00	100,11 D
6374	Medicina no Trabalho	0,00	0,00	0,00	100,11	0,00	100,11 D
64	Gastos de depreciação e d	33,04	0,00	33,04 D	396,46	0,00	396,46 D
642	Activos fixos tangíveis	33,04	0,00	33,04 D	396,46	0,00	396,46 D
6421	Activos fixos tangíveis-p	33,04	0,00	33,04 D	396,46	0,00	396,46 D
64215	Deprec-equipamento admini	33,04	0,00	33,04 D	396,46	0,00	396,46 D
68	Outros gastos e perdas	276,32	0,00	276,32 D	3.226,87	0,00	3.226,87 D
681	Impostos	276,32	0,00	276,32 D	3.130,14	0,00	3.130,14 D
6812	Impostos Indirectos;	276,32	0,00	276,32 D	3.130,14	0,00	3.130,14 D
68122	Imposto s/ o valor acresc	276,00	0,00	276,00 D	3.127,23	0,00	3.127,23 D
68123	Imposto do selo	0,32	0,00	0,32 D	2,91	0,00	2,91 D
681231	Imp selo- outros	0,32	0,00	0,32 D	2,91	0,00	2,91 D
688	Outras	0,00	0,00	0,00	96,73	0,00	96,73 D
6888	Outros não especificados	0,00	0,00	0,00	96,73	0,00	96,73 D
68881	Multas e Penalidades	0,00	0,00	0,00	75,00	0,00	75,00 D



Balancete Geral (Período [Dezembro - Dezembro] e Acumulado) - 2022

Valores em EUR

Data Contab. : 31-12-2022

Lançamento: <TODOS>

Conta	Descrição	Dezembro - Dezembro			Acumulado		
		Mov. Débito	Mov. Crédito	Saldo	Mov. Débito	Mov. Crédito	Saldo
688811	Multas Fiscais	0,00	0,00	0,00	75,00	0,00	75,00 D
68887	Juros de Mora e Compensat	0,00	0,00	0,00	17,41	0,00	17,41 D
68888	Outros não especificados	0,00	0,00	0,00	4,32	0,00	4,32 D
	Soma Líquida	4.168,27	0,00	4.168,27 D	34.558,19	0,00	34.558,19 D
72	Prestações de serviços	0,00	0,00	0,00	0,00	42.500,00	42.500,00 C
723	Quotizações	0,00	0,00	0,00	0,00	42.500,00	42.500,00 C
7232	Quotizações Semestrais	0,00	0,00	0,00	0,00	42.500,00	42.500,00 C
	Soma Líquida	0,00	0,00	0,00	0,00	42.500,00	42.500,00 C
81	Resultado líquido do perí	0,00	0,00	0,00	19.239,40	19.239,40	0,00
818	Resultado líquido	0,00	0,00	0,00	19.239,40	19.239,40	0,00
	Soma Líquida	0,00	0,00	0,00	19.239,40	19.239,40	0,00
	Soma Líquida	8.365,82	8.365,82	0,00	447.951,23	447.951,23	0,00



Balancete Razão (Período [Apuramento - Apuramento] e Acumulado) - 2022

Valores em EUR

Lançamento: <TODOS>

Data Contab.: 31-12-2022

Conta	Descrição	Apuramento - Apuramento			Acumulado		
		Mov. Débito	Mov. Crédito	Saldo	Mov. Débito	Mov. Crédito	Saldo
11	Caixa	0,00	0,00	0,00	2,44	0,00	2,44 D
12	Depósitos à ordem	0,00	0,00	0,00	183.956,32	34.446,62	149.509,70 D
13	Depósitos a Prazo	0,00	0,00	0,00	106.464,16	0,00	106.464,16 D
22	Fornecedores	0,00	0,00	0,00	442,68	498,10	55,42 C
23	Pessoal	0,00	0,00	0,00	4.823,18	4.823,18	0,00
24	Estado e outros entes públicos	0,00	0,00	0,00	6.069,70	6.369,70	300,00 C
26	Fund/P/D/Assoc/Membros	0,00	0,00	0,00	56.749,90	52.999,90	3.750,00 D
27	Outras contas a receber e a pagar	0,00	0,00	0,00	24.139,80	24.218,05	78,25 C
28	Diferimentos	0,00	0,00	0,00	229,02	124,11	104,91 D
43	Ativos fixos tangíveis	0,00	0,00	0,00	9.352,73	8.956,16	396,57 D
44	Ativos intangíveis	0,00	0,00	0,00	1.923,71	1.923,71	0,00
56	Resultados transferidos	0,00	0,00	0,00	0,00	251.852,30	251.852,30 C
62	Fornecimentos e serviços extern	0,00	23.070,58	23.070,58 C	23.070,58	23.070,58	0,00
63	Gastos com o pessoal	0,00	7.864,28	7.864,28 C	7.864,28	7.864,28	0,00
64	Gastos de depreciação e de amo	0,00	396,46	396,46 C	396,46	396,46	0,00
68	Outros gastos e perdas	0,00	3.226,87	3.226,87 C	3.226,87	3.226,87	0,00
72	Prestações de serviços	42.500,00	0,00	42.500,00 D	42.500,00	42.500,00	0,00
81	Resultado líquido do período	42.500,00	50.441,81	7.941,81 C	61.739,40	69.681,21	7.941,81 C
	Soma Líquida	85.000,00	85.000,00	0,00	532.951,23	532.951,23	0,00



Balancete Geral (Período [Apuramento - Apuramento] e Acumulado) - 2022

Valores em EUR

Data Contab. : 31-12-2022

Lançamento: <TODOS>

Conta	Descrição	Apuramento - Apuramento			Acumulada		
		Mov. Débito	Mov. Crédito	Saldo	Mov. Débito	Mov. Crédito	Saldo
11	Caixa	0,00	0,00	0,00	2,44	0,00	2,44 D
114	Fundo de Maneio	0,00	0,00	0,00	2,44	0,00	2,44 D
12	Depósitos à ordem	0,00	0,00	0,00	183.956,32	34.446,62	149.509,70 D
1201	BPI - Cta.4-1994994	0,00	0,00	0,00	183.956,32	34.446,62	149.509,70 D
13	Depósitos a Prazo	0,00	0,00	0,00	106.464,16	0,00	106.464,16 D
1301	BPI - D.Prazo	0,00	0,00	0,00	106.464,16	0,00	106.464,16 D
	Soma Líquida	0,00	0,00	0,00	290.422,92	34.446,62	255.976,30 D
22	Fornecedores	0,00	0,00	0,00	442,68	498,10	55,42 C
221	Fornecedores c/c	0,00	0,00	0,00	442,68	498,10	55,42 C
2211	Fornecedores gerais	0,00	0,00	0,00	442,68	498,10	55,42 C
22111	Fornecedores - c/c - M.Na	0,00	0,00	0,00	442,68	498,10	55,42 C
221110023	Vodafone	0,00	0,00	0,00	309,84	336,51	26,67 C
221110026	Joaquim E.N.Sousa	0,00	0,00	0,00	0,00	28,75	28,75 C
221110030	Invoicexpress-Rupael	0,00	0,00	0,00	132,84	132,84	0,00
23	Pessoal	0,00	0,00	0,00	4.823,18	4.823,18	0,00
231	Remunerações a pagar	0,00	0,00	0,00	4.823,18	4.823,18	0,00
2312	Ao pessoal	0,00	0,00	0,00	4.823,18	4.823,18	0,00
24	Estado e outros entes púb	0,00	0,00	0,00	6.069,70	6.369,70	300,00 C
241	Imposto sobre o rendimento	0,00	0,00	0,00	4,32	4,32	0,00
2412	IRC - a recuperar	0,00	0,00	0,00	4,32	4,32	0,00
242	Retenção de impostos sobr	0,00	0,00	0,00	3.714,10	4.014,10	300,00 C
2421	RIR-trabalho dependente	0,00	0,00	0,00	714,10	714,10	0,00
2422	RIR-rendimentos profissio	0,00	0,00	0,00	3.000,00	3.300,00	300,00 C
245	Contribuições para a Segu	0,00	0,00	0,00	2.351,28	2.351,28	0,00
26	Fund/P/D/Assoc/Membros	0,00	0,00	0,00	56.749,90	52.999,90	3.750,00 D
264	Associados-Quotas	0,00	0,00	0,00	51.250,00	47.500,00	3.750,00 D
264002	O.Advogados	0,00	0,00	0,00	6.250,00	5.000,00	1.250,00 D
264003	O.Engenheiros	0,00	0,00	0,00	2.500,00	2.500,00	0,00
264004	O.Enfermeiros	0,00	0,00	0,00	2.500,00	2.500,00	0,00
264005	O.Psicólogos	0,00	0,00	0,00	2.500,00	2.500,00	0,00
264006	O.Nutricionistas	0,00	0,00	0,00	2.500,00	2.500,00	0,00
264007	O.Economistas	0,00	0,00	0,00	2.500,00	2.500,00	0,00
264008	O.Rev.Ofic.Contas	0,00	0,00	0,00	2.500,00	1.250,00	1.250,00 D
264009	O.Notários	0,00	0,00	0,00	3.750,00	3.750,00	0,00
264010	O.Farmacêuticos	0,00	0,00	0,00	2.500,00	2.500,00	0,00
264011	O.Médicos	0,00	0,00	0,00	2.500,00	2.500,00	0,00
264012	O.Méd.Veterinários	0,00	0,00	0,00	2.500,00	2.500,00	0,00
264013	O.Arquitetos	0,00	0,00	0,00	2.500,00	2.500,00	0,00
264014	O.Biólogos	0,00	0,00	0,00	3.750,00	2.500,00	1.250,00 D
264015	O.Méd.Dentistas	0,00	0,00	0,00	3.750,00	3.750,00	0,00
264016	O.Solicitadores e A.E.	0,00	0,00	0,00	2.500,00	2.500,00	0,00
264017	O.Despachantes Oficiais	0,00	0,00	0,00	3.750,00	3.750,00	0,00
264018	O.Contab.Certificados	0,00	0,00	0,00	2.500,00	2.500,00	0,00
267	Associados-Cobrança Duvid	0,00	0,00	0,00	5.499,90	0,00	5.499,90 D
267014	Ass.Cob.Duv.-O.Biólogos	0,00	0,00	0,00	5.499,90	0,00	5.499,90 D
268	Perdas por Imparidade acu	0,00	0,00	0,00	0,00	5.499,90	5.499,90 C
269014	Perdas Impar.Ac.-O.Biólog	0,00	0,00	0,00	0,00	5.499,90	5.499,90 C
27	Outras contas a receber e	0,00	0,00	0,00	24.139,80	24.218,05	78,25 C
277	Consultores, Assessores e	0,00	0,00	0,00	3.677,70	3.677,70	0,00
277001	Contad. Lda	0,00	0,00	0,00	3.677,70	3.677,70	0,00
278	Outros devedores e credor	0,00	0,00	0,00	20.462,10	20.540,35	78,25 C
2781	O.Dev.Cred.-Corrente	0,00	0,00	0,00	20.462,10	20.540,35	78,25 C
27810002	Dr. António Mendança	0,00	0,00	0,00	0,00	78,25	78,25 C
27810010	Lucia Mª Ataide O.Sucena	0,00	0,00	0,00	487,87	487,87	0,00
27810014	Sónia Pereira Nascimento	0,00	0,00	0,00	3.500,00	3.500,00	0,00
27810015	Dr.Pedro Melreles	0,00	0,00	0,00	14.674,23	14.674,23	0,00
27810019	Dr.Carlos Duarte	0,00	0,00	0,00	1.800,00	1.800,00	0,00
28	Diferimentos	0,00	0,00	0,00	229,02	124,11	104,91 D
281	Gastos a reconhecer	0,00	0,00	0,00	229,02	124,11	104,91 D
2814	Seguros	0,00	0,00	0,00	48,00	24,00	24,00 D
2819	Outros gastos a reconhece	0,00	0,00	0,00	181,02	100,11	80,91 D
281901	Despesas Antecipadas	0,00	0,00	0,00	181,02	100,11	80,91 D



Balancete Geral (Período [Apuramento - Apuramento] e Acumulado) - 2022

Valores em EUR

Data Encerrm. : 31-12-2022

Lançamento: <TODOS>

Conta	Descrição	Apuramento - Apuramento			Acumulado		
		Mov. Débito	Mov. Crédito	Saldo	Mov. Débito	Mov. Crédito	Saldo
	Soma Líquida	0,00	0,00	0,00	92.454,28	89.033,04	3.421,24 D
43	Ativos fixos tangíveis	0,00	0,00	0,00	9.352,73	8.956,16	396,57 D
435	Equipamento administrativ	0,00	0,00	0,00	9.352,73	0,00	9.352,73 D
4351	Equip. admin. - próprio	0,00	0,00	0,00	9.352,73	0,00	9.352,73 D
43511	Equip.Admin.-Merc-NacIona	0,00	0,00	0,00	9.352,73	0,00	9.352,73 D
43B	Depreciações acumuladas	0,00	0,00	0,00	0,00	8.956,16	8.956,16 C
43B1	Depreciações acumuladas-p	0,00	0,00	0,00	0,00	8.956,16	8.956,16 C
43B15	Equipamento administrativ	0,00	0,00	0,00	0,00	8.956,16	8.956,16 C
44	Ativos Intangíveis	0,00	0,00	0,00	1.923,71	1.923,71	0,00
443	Programas de computador	0,00	0,00	0,00	1.923,71	0,00	1.923,71 D
4431	Programas de computador -	0,00	0,00	0,00	1.923,71	0,00	1.923,71 D
44B	Amortizações acumuladas	0,00	0,00	0,00	0,00	1.923,71	1.923,71 C
44B1	Programas de computador	0,00	0,00	0,00	0,00	1.923,71	1.923,71 C
	Soma Líquida	0,00	0,00	0,00	11.276,44	10.879,87	396,57 D
56	Resultados transitados	0,00	0,00	0,00	0,00	251.852,30	251.852,30 C
561	Resultados transitados	0,00	0,00	0,00	0,00	251.852,30	251.852,30 C
	Soma Líquida	0,00	0,00	0,00	0,00	251.852,30	251.852,30 C
62	Fornecimentos e serviços	0,00	23.070,58	23.070,58 C	23.070,58	23.070,58	0,00
622	Serviços especializados	0,00	22.351,74	22.351,74 C	22.351,74	22.351,74	0,00
6221	Trabalhos especializados	0,00	3.382,50	3.382,50 C	3.382,50	3.382,50	0,00
622101	Serviços de Contabilidade	0,00	3.382,50	3.382,50 C	3.382,50	3.382,50	0,00
6224	Honorários	0,00	18.896,64	18.896,64 C	18.896,64	18.896,64	0,00
622409	Carlos Manuel Gonçalves D	0,00	1.800,00	1.800,00 C	1.800,00	1.800,00	0,00
622410	Lucia Mª Atalde D.Suzana	0,00	396,64	396,64 C	396,64	396,64	0,00
622414	Sónia Pereira Nascimento	0,00	3.500,00	3.500,00 C	3.500,00	3.500,00	0,00
622415	Pedro Augusto C.R.V.Meira	0,00	13.200,00	13.200,00 C	13.200,00	13.200,00	0,00
6227	Serviços Bancários	0,00	72,60	72,60 C	72,60	72,60	0,00
623	Materiais	0,00	71,95	71,95 C	71,95	71,95	0,00
6233	Material de escritório	0,00	71,95	71,95 C	71,95	71,95	0,00
625	Deslocações, estadas e tr	0,00	136,20	136,20 C	136,20	136,20	0,00
6251	Deslocações e estadas	0,00	136,20	136,20 C	136,20	136,20	0,00
625102	Refeições	0,00	127,95	127,95 C	127,95	127,95	0,00
625109	Portagens/Parcagens	0,00	8,25	8,25 C	8,25	8,25	0,00
626	Serviços diversos	0,00	510,69	510,69 C	510,69	510,69	0,00
6262	Comunicação	0,00	310,69	310,69 C	310,69	310,69	0,00
626204	Telefónicos	0,00	310,69	310,69 C	310,69	310,69	0,00
6265	Consorcios e notariado	0,00	200,00	200,00 C	200,00	200,00	0,00
63	Gastos com o pessoal	0,00	7.864,28	7.864,28 C	7.864,28	7.864,28	0,00
631	Remunerações do pessoal	0,00	6.113,01	6.113,01 C	6.113,01	6.113,01	0,00
6322	Remunerações do pessoal -	0,00	6.113,01	6.113,01 C	6.113,01	6.113,01	0,00
632201	Remunerações	0,00	3.500,00	3.500,00 C	3.500,00	3.500,00	0,00
632202	Subs. de Férias e Natal	0,00	2.613,01	2.613,01 C	2.613,01	2.613,01	0,00
635	Encargos sobre remuneraçõ	0,00	1.363,22	1.363,22 C	1.363,22	1.363,22	0,00
635A	Enc. s/Rem.-Pess. - Out.	0,00	1.363,22	1.363,22 C	1.363,22	1.363,22	0,00
636	Seguros de acidentes no t	0,00	287,94	287,94 C	287,94	287,94	0,00
6363	Seg.Ac.Trb-Outros Sect.	0,00	287,94	287,94 C	287,94	287,94	0,00
637	Gastos de acção social	0,00	100,11	100,11 C	100,11	100,11	0,00
6374	Medicina no Trabalho	0,00	100,11	100,11 C	100,11	100,11	0,00
64	Gastos de depreciação e d	0,00	396,46	396,46 C	396,46	396,46	0,00
642	Activos fixos tangíveis	0,00	396,46	396,46 C	396,46	396,46	0,00
6421	Activos fixos tangíveis-p	0,00	396,46	396,46 C	396,46	396,46	0,00
64215	Deprec-equipamento adminl	0,00	396,46	396,46 C	396,46	396,46	0,00
68	Outros gastos e perdas	0,00	3.226,87	3.226,87 C	3.226,87	3.226,87	0,00
681	Impostos	0,00	3.130,14	3.130,14 C	3.130,14	3.130,14	0,00
6812	Impostos indirectos	0,00	3.130,14	3.130,14 C	3.130,14	3.130,14	0,00
68122	Imposto s/ o valor acresc	0,00	3.127,23	3.127,23 C	3.127,23	3.127,23	0,00
68123	Imposto do selo	0,00	2,91	2,91 C	2,91	2,91	0,00
681231	Imp selo - outros	0,00	2,91	2,91 C	2,91	2,91	0,00
688	Outros	0,00	96,73	96,73 C	96,73	96,73	0,00
6884	Outros não especificados	0,00	96,73	96,73 C	96,73	96,73	0,00
68841	Multas e Penalidades	0,00	75,00	75,00 C	75,00	75,00	0,00



Balancete Geral (Período [Apuramento - Apuramento] e Acumulado) - 2022

Valores em EUR

Data Contabil: 31-12-2022

Lançamento: <TODOS>

Conta	Descrição	Apuramento - Apuramento			Acumulado		
		Mov. Débito	Mov. Crédito	Saldo	Mov. Débito	Mov. Crédito	Saldo
688011	Multas Fiscais	0,00	75,00	75,00 C	75,00	75,00	0,00
68807	Juros de Mora e Compensat	0,00	17,41	17,41 C	17,41	17,41	0,00
68808	Outros não especificados	0,00	4,32	4,32 C	4,32	4,32	0,00
	Soma Líquida	0,00	34.558,19	34.558,19 C	34.558,19	34.558,19	0,00
72	Prestações de serviços	42.500,00	0,00	42.500,00 D	42.500,00	42.500,00	0,00
723	Quotizações	42.500,00	0,00	42.500,00 D	42.500,00	42.500,00	0,00
7232	Quotizações Semestrais	42.500,00	0,00	42.500,00 D	42.500,00	42.500,00	0,00
	Soma Líquida	42.500,00	0,00	42.500,00 D	42.500,00	42.500,00	0,00
81	Resultado líquido do perí	42.500,00	50.441,81	7.941,81 C	61.739,40	69.681,21	7.941,81 C
811	Resultado antes de impost	42.500,00	42.500,00	0,00	42.500,00	42.500,00	0,00
818	Resultado líquido	0,00	7.941,81	7.941,81 C	19.239,40	27.181,21	7.941,81 C
	Soma Líquida	42.500,00	50.441,81	7.941,81 C	61.739,40	69.681,21	7.941,81 C
	Soma Líquida	85.000,00	85.000,00	0,00	532.951,23	532.951,23	0,00



C.N.O.P. - CONSELHO NACIONAL DAS ORDENS PROFISSIONAIS

Reconciliação Bancária

31 de dezembro de 2022

BPI DO - conta nº 4-1994994-000-001

Saldo Balancete		149.509,70 €
Depósitos / Borderaux não contabilizados		
.....	0,00 €	0,00 €
Cheques / Borderaux não contabilizados		
.....	0,00 €	0,00 €
Cheques / Borderaux não descontados pelo Banco		
.....	0,00 €	0,00 €
Diversos		
.....	0,00 €	0,00 €
Saldo do Extracto Bancário		149.509,70 €



PI 00009 EX 000001 1686940246

Conta 4-1994994-000-001
 Extracto 012/2022
 Período De 01/12/2022 a 30/12/2022

CONS NAC ORDENS PROFISSIONAIS-CNOP
 AV ANTONIO AUGUSTO DE AGUIAR, 3 D - 4º
 LISBOA
 1069 - 030 LISBOA

DEPÓSITOS À ORDEM

DATA MOV	DATA VAL.	DESCRIÇÃO DO MOVIMENTO	MOEDA	VALOR	SALDO
CONTA VALOR BPI NEGOCIOS Nº: 4-1994994-000-001 NIB: 0010 0000 19949940001 44 IBAN: PT50 0010 0000 1994 9940 0014 4			EUR		
		SALDO ANTERIOR CONTABILISTICO			153 415,56
09/12	08/12	COMISSAO DE MANUTENCAO CTA VALOR NEGOCIOS NOV 2022		-7,09	153 407,57
	08/12	IMPOSTO DE SELLO NOV 2022		-0,32	153 407,25
21/12	21/12	COBR SEPA 03801640960 VODAFONE PORTUGAL-COM. PESSOAS,S.		-25,82	153 381,43
26/12	26/12	TRF CR INTRAB 2 P/ PT50001000001450605000140 CONTAD-CONTAB		-246,00	153 135,43
	26/12	TRF CR SEPA+ 4 P/ PT50003501390000123790023 DR. CARLOS D		-150,00	152 985,43
27/12	27/12	TRF CR SEPA+ 311 P/ PT50001800034206895702096 DR. PEDRO AU		-1 738,23	151 247,20
	27/12	TRF CR INTRAB 312 P/ PT50001000001450605000140 CONTAD LDA		-61,50	151 185,70
28/12	28/12	TRF CR SEPA+ 293 P/ PT50001800034206895702096 DR. PEDRO AU		+1 176,00	150 009,70
	28/12	TRF CR SEPA+ 303 P/ PT50019300001050365279337 SONIA PEREIR		-500,00	149 509,70
		SALDO ACTUAL CONTABILISTICO			149 509,70
		SALDO ACTUAL DISPONIVEL			149 509,70

O BPI informa V.Exa que em caso de ultrapassagem de crédito na sua conta à ordem, o BPI cobrará juros, contados dia a dia, de acordo com o Preçário em vigor.

A partir de 01/07/2022, a taxa anual nominal (TAN) da Facilidade de Descoberto - Domiciliação Ordenado é de 11,8%, correspondendo a uma TAEG de 12,99% (Trabalhadores por conta de outrem) e de TAEG de 15,86% (Empresários em Nome Individual/Profissionais Liberais/Reformado). As TAEG indicadas mantêm-se inalteradas para qualquer montante máximo da facilidade de descoberto contratado c/ou duração do contrato. Para os Clientes Empresários em Nome Individual/Profissionais Liberais/Reformado a TAEG indicada, considera o Imposto do Selo sobre a utilização de crédito, no valor de 0,2115% sobre o montante utilizado.

BANCO BPI, S.A.

Sede: Avenida da Boavista, 1117 - 4100-129 PORTO Telefone 22 207 50 00

BPI Direto 21 720 77 07 (atendimento personalizado, 24h por dia, chamadas para rede fixa nacional) www.bancobpi.pt E-mail: bancobpi@mail.bancobpi.pt SWIFT BBPIPTPL

Capital Social € 1.293.063.324,98, matriculada na CRCP sob o número único de matrícula PTIRNMJ 501 214 534, com o número de identificação fiscal 501 214 534



C.N.O.P. - CONSELHO NACIONAL DAS ORDENS PROFISSIONAIS

Reconciliação Bancária

31 de dezembro de 2022

BPI DP - conta nº 4-1994994-420-001

Saldo Balancete		106.464,16 €
Depósitos / Borderaux não contabilizados		
.....	0,00 €	0,00 €
Cheques / Borderaux não contabilizados		
.....	0,00 €	0,00 €
Cheques / Borderaux não descontados pelo Banco		
.....	0,00 €	0,00 €
Diversos		
.....	0,00 €	0,00 €
Saldo do Extracto Bancário		106.464,16 €



PI 00009 EX 000005 1686940247

NUC 4-1994994
Extracto 12/2022
Período De 01/12/2022 a 30/12/2022
NIPC 502383194

CONS NAC ORDENS PROFISSIONAIS-CNOP
AV ANTONIO AUGUSTO DE AGUIAR, 3 D - 4º
LISBOA
1069 - 030 LISBOA

	VALOR EUROS
ACTIVOS	
Depósitos à Ordem	255 973,86
Aplicações de Prazo Fixo	149 509,70
	106 464,16

BANCO BPI, S.A.

Sede: Avenida da Boavista, 1117 - 4100-129 PORTO Telefone 22 207 50 00

BPI Directo 21 720 77 07 atendimento personalizado, 24h por dia, chamadas para rede fixa nacional www.bancobpi.pt E-mail: bancobpi@mail.bancobpi.pt SWIFT BBPIPTPL

Capital Social € 1.293.063.324,98, matriculada na CRCP sob o número único de matrícula PTJRNMJ 501 214 534, com o número de identificação fiscal 501 214 534


Albi Santos



DEPÓSITOS À ORDEM

DISCRICÃO	MOEDA	VALOR	SALDO
CONTA VALOR BPI NEGOCIOS Nº: 4-1994994-000-001 NIB: 0010 0000 19949940001 44 IBAN: PT50 0010 0000 1994 9940 0014 4	EUR		
SALDO ACTUAL CONTABILISTICO			149 509,70
SALDO ACTUAL DISPONIVEL			149 509,70
TOTAL DEPÓSITOS À ORDEM			149 509,70

APLICAÇÕES DE PRAZO FIXO

DATA MOV	DATA VAL	DESCRICÃO	MOEDA	DATA INÍCIO	DATA VENCIMENTO	TAXA (TANB)	JURO CORRIDO	VALOR MOEDA	VALOR EUROS
DEPÓSITOS ESPECIAIS									
		DEPOSITO ESPECIAL BPI 2 ANOS + Nº 1994994-420-001	EUR	11/01/2021	11/01/2023	0,000%	0,00		106 464,16
		SALDO ACTUAL							106 464,16
TOTAL DEPÓSITOS ESPECIAIS									106 464,16
TOTAL APLICAÇÕES DE PRAZO FIXO									106 464,16

Nota: O valor apresentado na coluna do juro corrido corresponde ao valor do juro acumulado até à data de emissão do extrato, desde a data de constituição/ renovação do depósito a prazo ou desde a data do último pagamento de juros.

BANCO BPI, S.A.

Sede: Avenida da Boavista, 1117 - 4100-129 PORTO Telefone 22 207 50 00

BPI Direto 21 720 77 07 (atendimento personalizado, 24h por dia, chamadas para rede fixa nacional) www.bancobpi.pt E-mail: bancobpi@mail.bancobpi.pt SWIFT BBPIPTPL

Capital Social € 1.293.063.324,98, matriculada na CRCP sob o número único de matrícula PTIRNMJ 501 214 534, com o número de identificação fiscal 501 214 534

Conselho Nacional das Ordens Profissionais

PARECER DO CONSELHO FISCAL

De acordo com as disposições estatutárias, cumpre ao Conselho Fiscal emitir parecer sobre o Relatório e Contas do CONSELHO NACIONAL DAS ORDENS PROFISSIONAIS (CNOP), referentes ao período findo em 31 de dezembro de 2022.

Durante o período, o Conselho Fiscal desempenhou com regularidade as funções que lhe foram confiadas, tendo nomeadamente analisado o Relatório e Contas apresentado pela Comissão Executiva do CNOP e verificado os respetivos documentos contabilísticos.

Os resultados líquidos decorrentes da sua atividade operacional durante o período económico de 2022 atingiram um valor positivo de 7 941,81 euros. Conforme se evidencia no balanço reportado a 31 de dezembro de 2022, o património do CNOP tem a seguinte expressão (em euros):

Ativo Líquido	260 227,78
Passivo	<u>433,67</u>
Património	259 794,11

Tendo em conta o facto de o relatório conter uma exposição clara sobre a atividade desenvolvida pelo CNOP e o facto de as contas expressarem de forma adequada a posição financeira e os resultados apurados no período, o Conselho Fiscal é de parecer que a Assembleia Geral:

1. Aprove o Relatório e Contas apresentado pela Comissão Executiva, referente ao período económico de 2022;
2. Aprove a proposta da Comissão Executiva de transferência do resultado líquido positivo de 7.941,81 euros para a conta de resultados transitados.

Lisboa, 24 de março de 2023

O CONSELHO FISCAL


ORDEM DOS REVISORES OFICIAIS DE CONTAS,
Presidente

ORDEM DOS ARQUITETOS,
Secretário

ORDEM DOS DESPACHANTES OFICIAIS,
Secretário